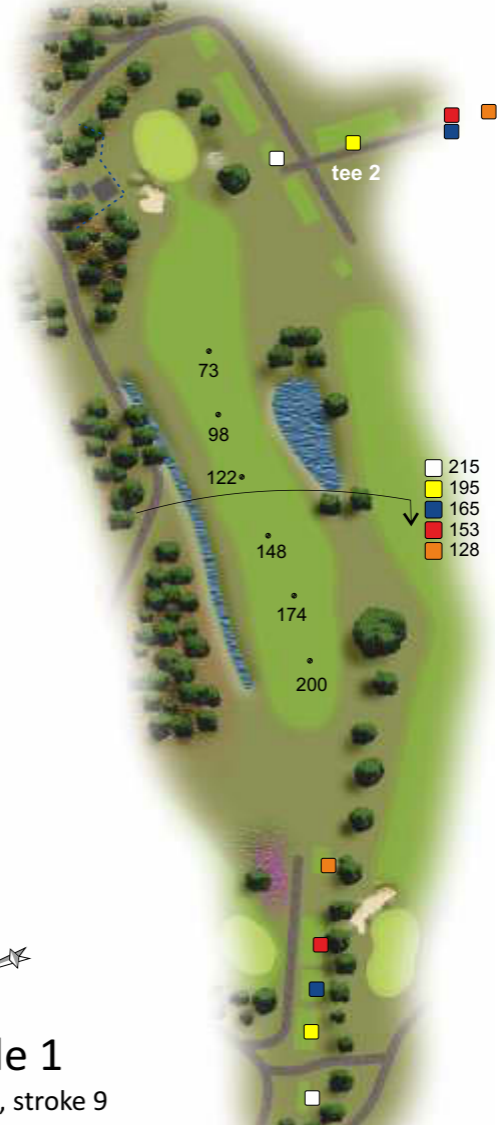
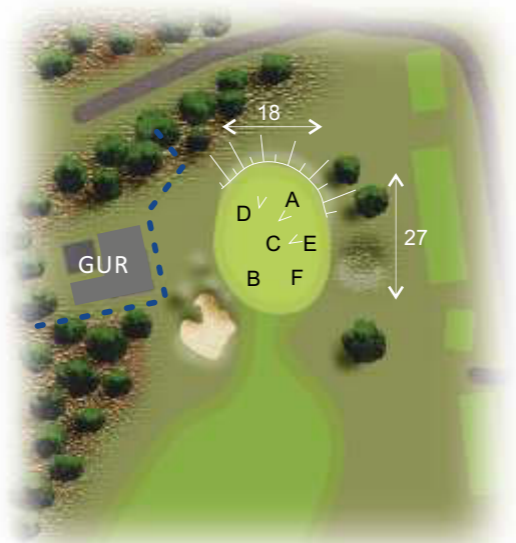




Hole 1

par 4, stroke 9





Pro-tip Wouter de Vries

AFSLAG: Hole 1. Het begin van uw ronde! Speel slim vanaf de tee. Het nodigt uit om hier een lange drive te slaan door de breed ogende fairway. Maar!! Hoe verder je komt, hoe smaller de fairway wordt. (Al is de driver soms wel heel leuk)

APPROACH: De slag naar de green is een lastige. De green is hoger gelegen dan de fairway. Houdt hier rekening mee en neem een club extra.

GREEN: Een niet al te grote green die van achter naar voren afloopt. Lees zorgvuldig de lijn en hopelijk heeft u goed gescoord op de eerste hole.

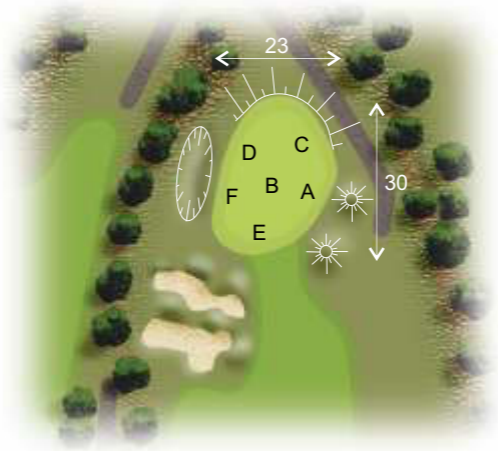


Rabobank



Hole 2
par 4, stroke 5

- 421
- 395
- 331
- 331
- 310

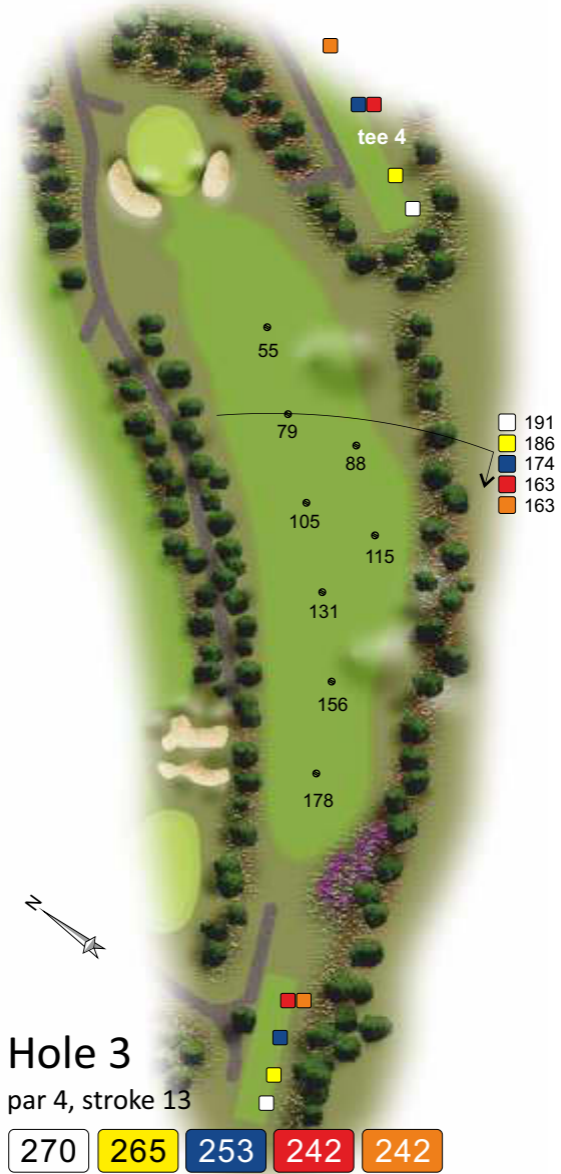


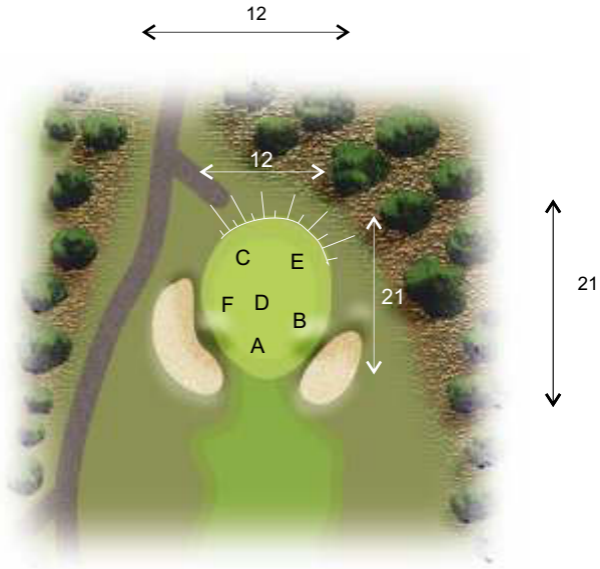
Pro-tip Floris de Vries

AFSLAG: Op deze lange par 4 vanaf de tee zoveel mogelijk afstand maken. Het oogt smaller dan het is! Voor de long hitters heeft de linkerzijde van de fairway de voorkeur, je kunt geblocked worden door de naaldbomen rechts.

APPROACH: Voor degenen die de hole niet in 2 kunnen halen, blijf kort van de 2 bunkers links voor de green. Wanneer je wel in 2 slagen naar de green kunt, houd midden of linkerkant green aan. Out of bounds rechts van de green is dichterbij dan je denkt.

GREEN: Deze green is vrij vlak, probeer er niet te veel lijn in te zien.







Pro-tip Myrte Eikenaar

Een korte hole waar je snel geneigd bent om risico te nemen om zo dicht mogelijk bij de green te komen. Het is echter een veel veiligere optie om te zorgen dat je van de tee recht en in de 'hoek' van de dogleg speelt. Vanaf daar heb je een kort schot naar de green over en houd je de bommen uit het spel.

De slag naar de green is vaak niet zo lang, maar het is een kleine green met aan beide zijden een bunker. Mijn advies bij deze hole is eigenlijk altijd proberen midden green te spelen, vanaf daar heb je nooit een lange putt naar welke pinpositie dan ook.

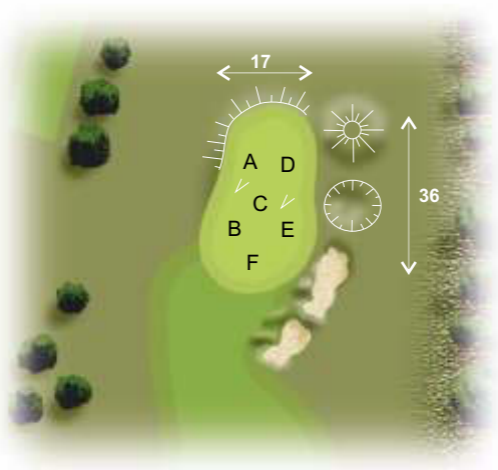
tee 5      WC

-  297
-  285
-  226
-  226
-  183



Hole 4
par 5, stroke 1

502	490	431	431	388
-----	-----	-----	-----	-----



Pro-tip Daan Huizing

AFSLAG: Mikken op het pad is altijd een goede lijn. De short hitters kunnen iets meer links aanhouden, waardoor je meer ruimte creëert de hoek om te komen. De echte long hitters kunnen kiezen voor een bal strak langs de rechterkant, waardoor de green misschien wel in twee slagen te halen is!

LAY-UP: Houd u rekening met de nieuwe bunker die strategisch geplaatst is. Forceren heeft geen nut; indien u met uw tweede slag niet eenvoudig over de bunker kunt vliegen, kies dan voor een lay-up.

tee 6



- 135
- 130
- 115
- 105
- 94



wc



Hole 5

par 3, stroke 17

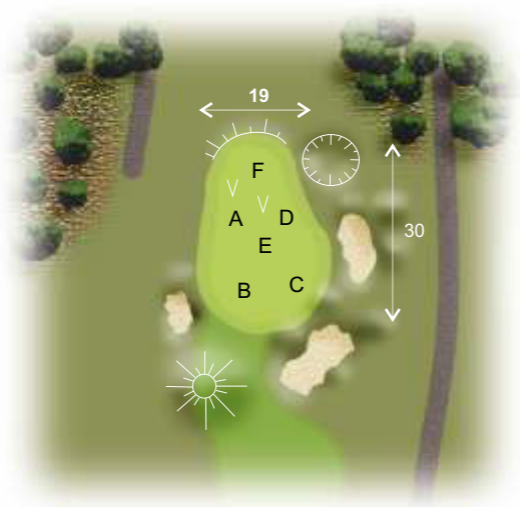
150

145

130

120

109



Pro-tip Jurrian van der Vaart

AFSLAG: De eerste par-3 van de baan is meteen een lastige. Niet de langste, maar met de 3 bunkers bij de green is het zaak om de juiste club te selecteren. Er is wat ruimte links en kort, maar chips zijn erg lastig daar vandaan.

GREEN: De green glooit van achter naar voren, en van links naar rechts. De pinpositie rechtsmidden is het moeilijkst, mik dan op het midden van de green! Scherp blijven met de putter op deze korte hole!



H4 MOBILITY
VERVOER VAN DE ZAAK 2.0

out of bounds

tee 7 >

54

80

109

139

163

183

208

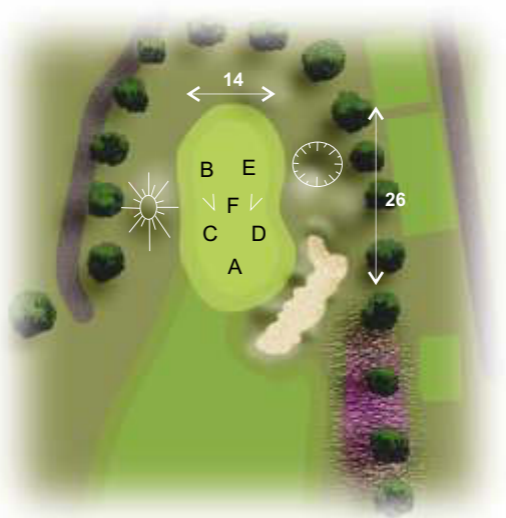
- 201
- 179
- 129
- 129
- 95



Hole 6

par 4, stroke 11

364	342	292	292	258
-----	-----	-----	-----	-----



Pro-tip Geert Frohn

AFSLAG: Onze prachtige en omvangrijke eik rechts blokkeert het uitzicht en speelmogelijkheden naar de green behoorlijk op deze hole met dogleg naar rechts. Ondanks out of bounds aan de gehele linkerkant van deze hole, is het toch raadzaam om de bal midden tot links van de fairway te slaan.

APPROACH: Door links op de fairway te liggen, is de bunker rechts voor de green uit het spel gehaald. Speel links tot midden van de green.

GREEN: Een mooie green die meerdere verdiepingen kent. Achterop is de green het hoogst. Green gemist? Links en voor de green geeft de beste up & down kans.

Van Drimmelen
Noordman
Slaghekke
notariaat

out of bounds

tee 8

57
82
107
132
157
182

207

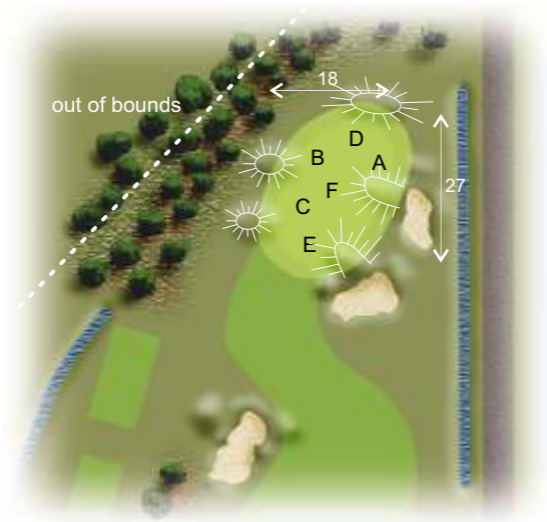
- 234
- 234
- 222
- 189
- 160



Hole 7

par 5, stroke 3

441	441	429	396	367
-----	-----	-----	-----	-----



Pro-tip Dewi Claire Schreefel

Een mooie par 5, "Risk-Reward" hole, bent u lang ga er dan voor; met een driver en een goede tweede slag kunt u in de buurt van de green komen; een drive op de rechter kant van de fairway maakt de tweede slag makkelijker. Houd het tweede schot een beetje links aan.

Een conservatieve aanpak van deze hole vereist een afslag links-midden op de fairway, en dan qua afstand 'opleggen' net voor de fairway bunker. Laat de randen van de bunkers u niet beïnvloeden met uw pitch schot.



Totaalonderhoud in kleur

- 215
- 210
- 151
- 151
- 134

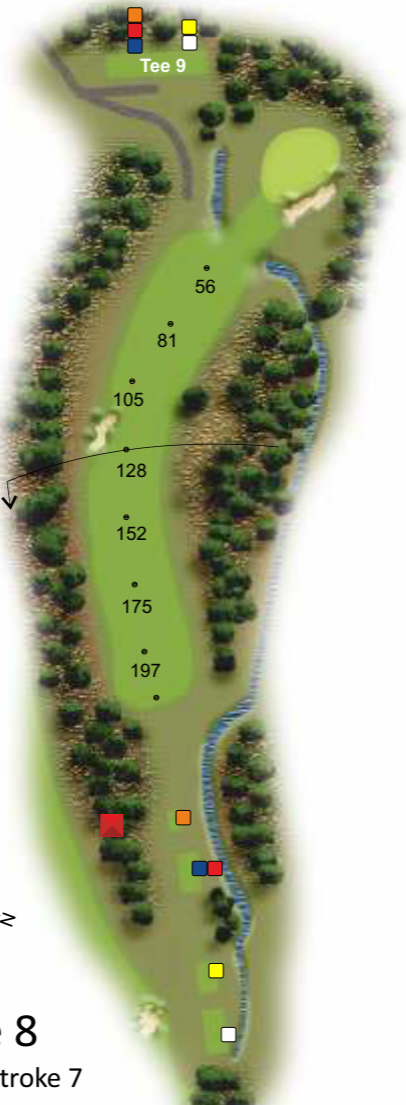
Tee 9



Hole 8

par 4, stroke 7

343	338	279	279	262
-----	-----	-----	-----	-----



56

81

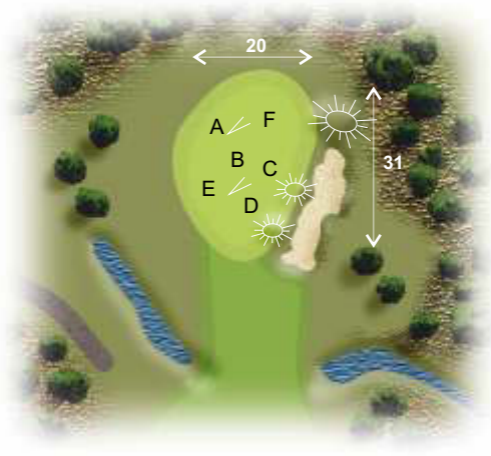
105

128

152

175

197








Pro-tip Tim Sluiter

Na net de par-5 7de gehad te hebben, komt de lastig ogende par-4 8ste. Van de tee lijkt deze hole vrij smal, en aanvallen op deze hole is dan ook zeker niet nodig. Speel deze hole tactisch met een lang ijzer of een klein houtje vanaf de tee zodat je voor de fairway bunker blijft en mik een beetje aan de linkerkant van de fairway, om altijd een schot naar de green over te houden.

Tussen de bomen is de wind inschatten altijd lastig, dus mik vanaf de fairway midden green naar dit smalle target. Geef jezelf een kans op birdie maar een par is altijd goed op deze hole.

clubhuis / tee 10

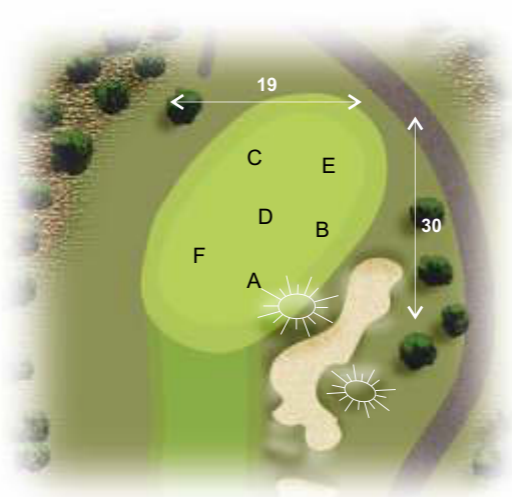
- 115 
- 115 
- 94 
- 94 
- 94 



Hole 9

par 3, stroke 15

- | | | | | |
|-----|-----|-----|-----|-----|
| 130 | 130 | 109 | 109 | 109 |
|-----|-----|-----|-----|-----|



Pro-tip John Balvert

AFSLAG: Let goed op de pinpositie, voorop of achterop kan 2 clubs verschil zijn.

De bunkers rechts zijn heel lastig dus rechts opteeën: dat maakt de ruimte links groter.

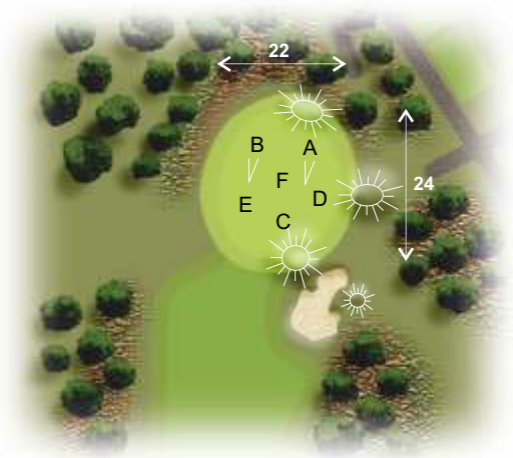
Local knowledge

Smits van
Waesberghe
makelaars



Hole 10
par 4, stroke 2

396	379	325	325	289
-----	-----	-----	-----	-----

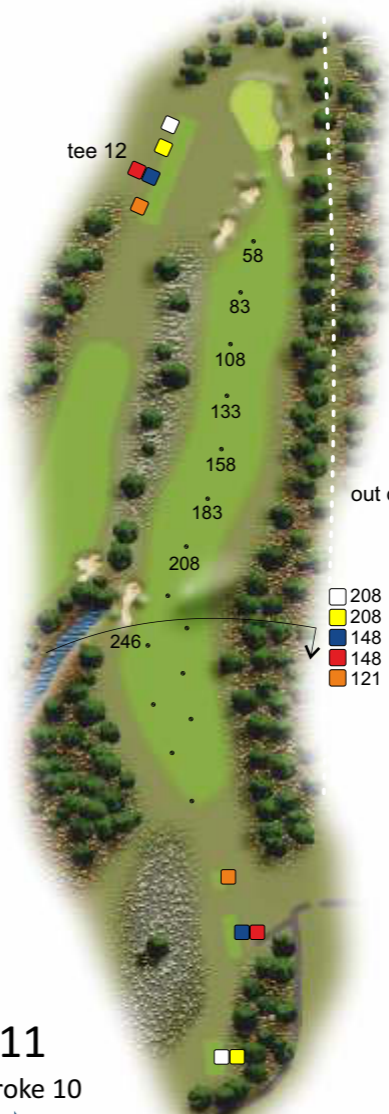


Pro-tip Floris de Vries

AFSLAG: Een van de mooiste, maar moeilijkste afslagen van de baan. Mik op de grote boom aan de rand van het bos op de linkerkant van de fairway. Hoe korter je slaat hoe meer links je moet blijven om zo je 2de slag makkelijker te maken.

APPROACH: Hole 10 heeft de meeste slope op de hele baan. Wanneer je twijfelt, pak je een kortere club en houdt de bal onder de hole.

GREEN: De green heeft enorm veel slope van achter naar voren. Houd met het uitrollen van je putt of chip rekening met de sterke slope!



tee 12

out of bounds

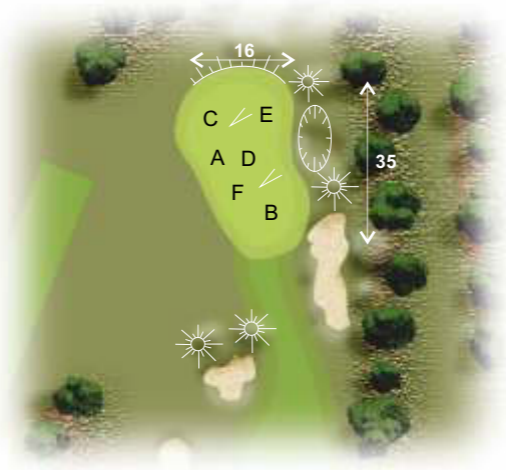
- 208
- 208
- 148
- 148
- 121



Hole 11

par 5, stroke 10

- 454
- 454
- 394
- 394
- 367



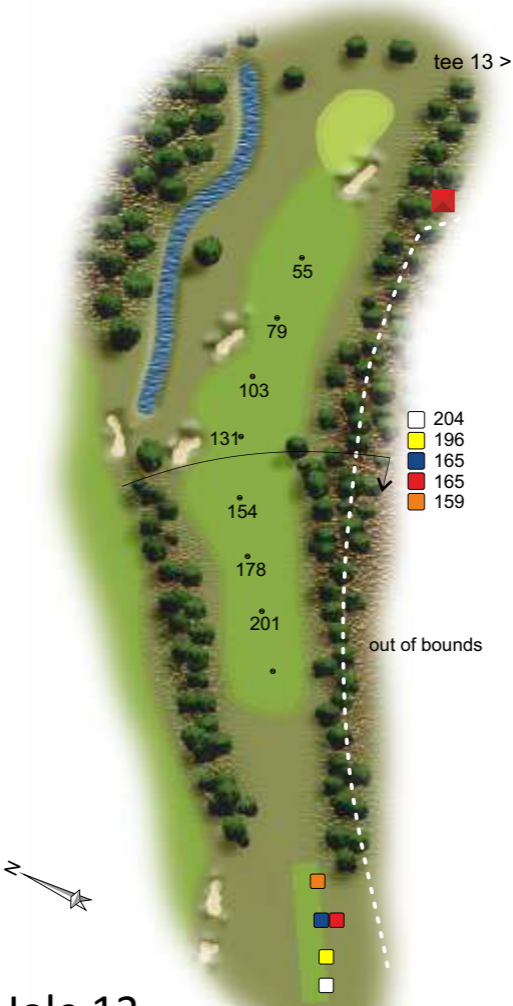
Pro-tip Wouter de Vries

AFLAG: Driver!!!! Na de smalle 10e een beetje lucht en ruimte. Speel de drive rechts van de bunker die links op de fairway ligt. En misschien krijgt uw bal nog wel een stuit mee van de heuvel op de fairway.

APPROACH: Nu moeten er keuzes worden gemaakt. Voor de long hitter is dit een leuke hole om 'er voor te gaan'. Let op. Links van de green is er genoeg ruimte mits de carry lang genoeg is om over te bunkers te gaan. De tactische speler speelt de 2e slag voor de bunkers en vanaf daar heb je nog 100 m over.

GREEN: Sterk slopende green. Met midden in de green vanaf de voorkant een duidelijk verschil. De green loopt van rechts naar links. Houd hier ook rekening mee met de slag naar de green. Onder de hole putten voor een mooie score!

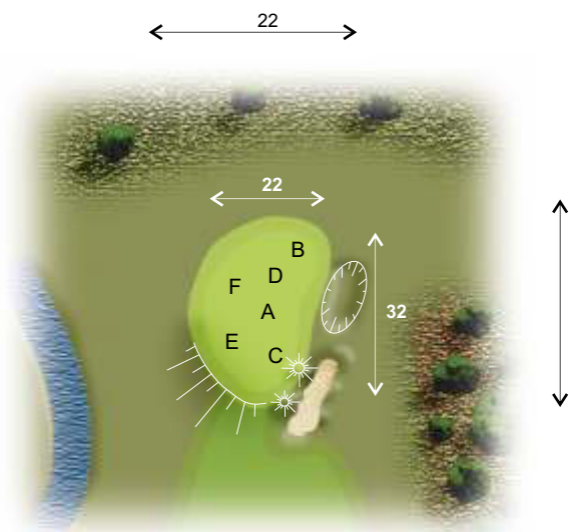




Hole 12

par 4, stroke 6

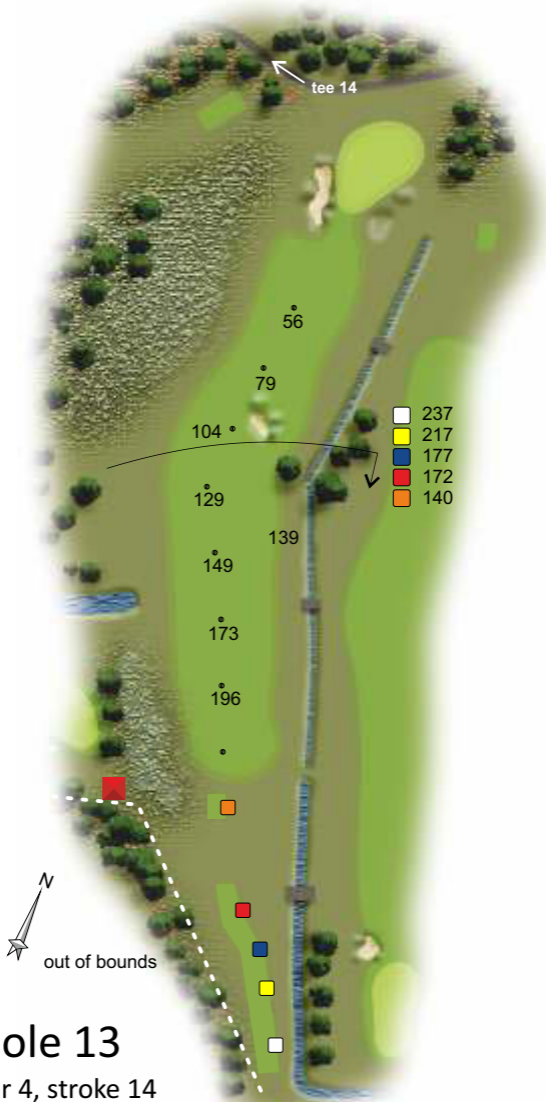
339	331	300	300	294
-----	-----	-----	-----	-----



Pro-tip John Balvert

AFSLAG: Tikje rechts aanhouden, er is genoeg ruimte.
De achterste fairway bunker is niet te halen voor de gemiddelde amateur.

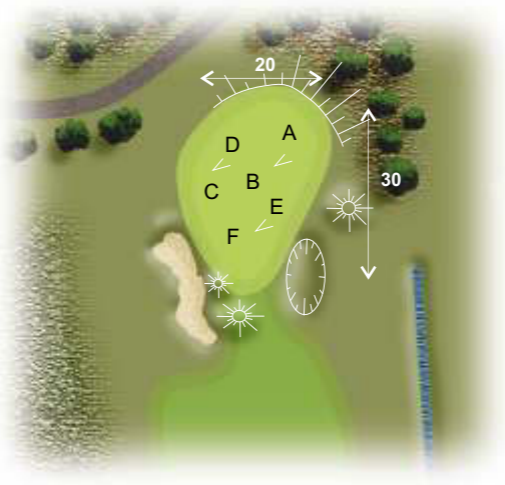
APPROACH: Het aanspelen van de green is lastig, de green ligt op een plateau. Clubje meer is wel een optie.



Hole 13

par 4, stroke 14

- 347
- 327
- 287
- 282
- 250

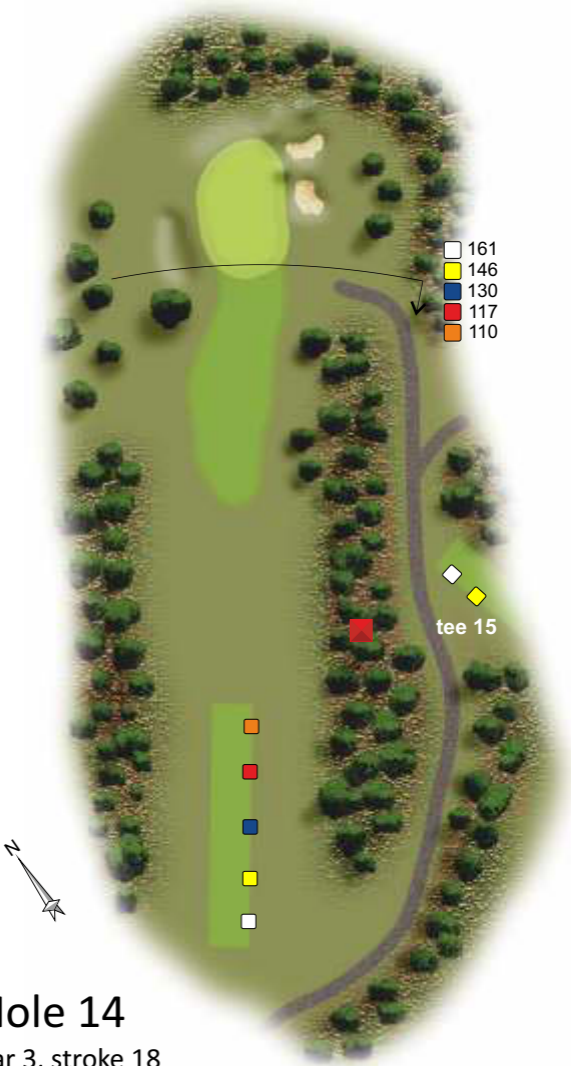


Pro-tip Tim Sluiter

AFSLAG: Deze hole hangt af van de wind, met wind tegen zullen de meeste pro's voor de bunker blijven om een schot tussen de 110-130 meter over te houden. Zonder wind of wind mee zullen de long hitters zo dicht mogelijk bij de green proberen te komen, om vanaf daar een zo goed mogelijk kans op birdie te genereren.

APPROACH: Houd met het schot naar de green rekening met de helling in de green, probeer een uphill putt over te laten voor een nog betere kans op birdie. Succes.





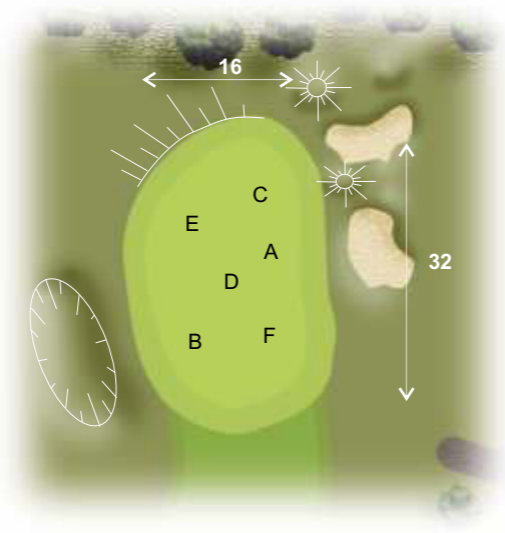
- 161
- 146
- 130
- 117
- 110

tee 15

Hole 14

par 3, stroke 18

- 177
- 162
- 146
- 133
- 126



Pro-tip Dewi Claire Schreefel

Naar mijn mening niet een echte stroke 18 hole. Het is voor de meeste spelers een lange par 3, waar een goed schot vereist is om dichtbij te komen.

De linkerkant van de green is toegankelijker, maar pas op voor de grote boom aan de linker kant van de hole. Deze hole speelt iets langer dan de meters op de scorekaart, neem genoeg club.

**KROESE
WEVERS**

out of bounds

tee 16

59

83

108

134

158

182

207

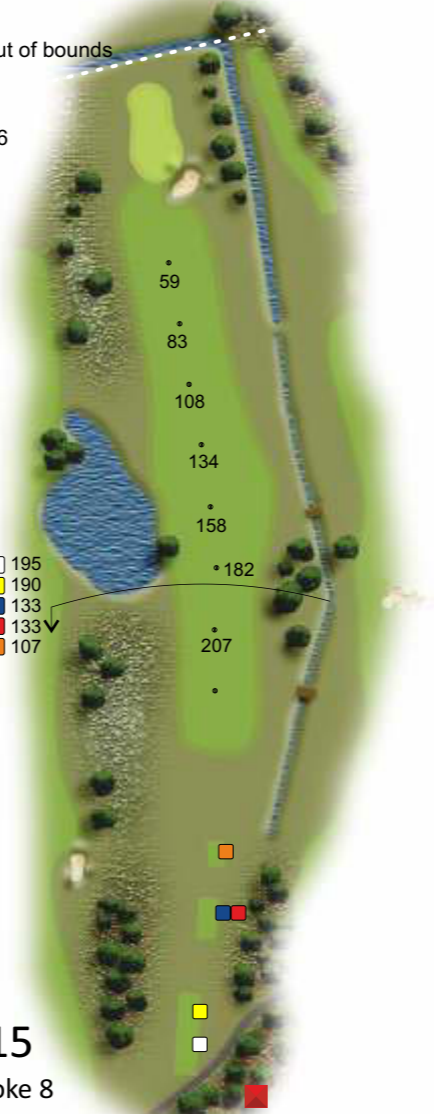
- 195
- 190
- 133
- 133 ✓
- 107

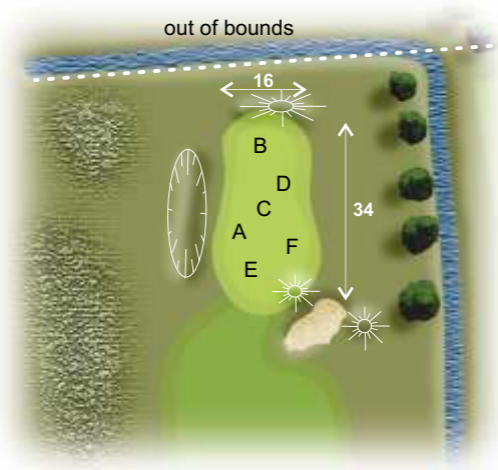


Hole 15

par 4, stroke 8

380	375	318	318	292
-----	-----	-----	-----	-----





Pro-tip Geert Frohn

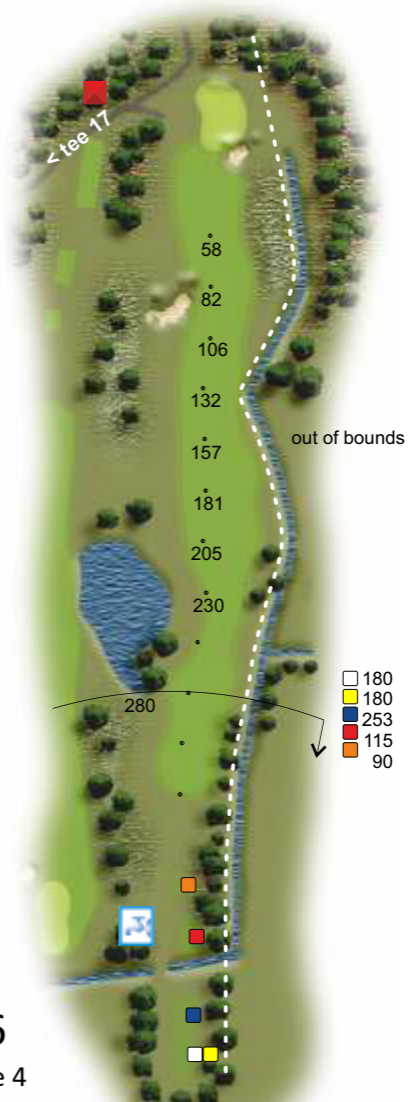
AFSLAG: Na hole 14 heeft deze hole gevoelsmatig een zee aan ruimte. Rough en waterpartij links zijn verraderlijk, dus midden tot rechts van de fairway is het devies. De kleine groep bomen in de verte is een uitstekend mikpunt.

APPROACH: Door de lengte van de hole blijft nog een pittig schot over. Als u de green mist, doe het dan rechts of tekort. Links liggen lastige grasbunkers die uw bal met plezier opeisen.

GREEN: Een green met relatief weinig glooiing, de omvang kan zomaar voor een 3-putt zorgen. Met een approach naar midden-green wordt die kans al kleiner.



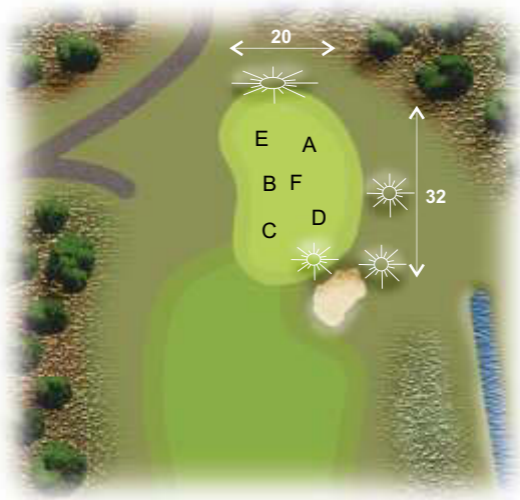
NEFIT INDUSTRIAL



Hole 16

par 5, stroke 4

- 460
- 460
- 427
- 395
- 370

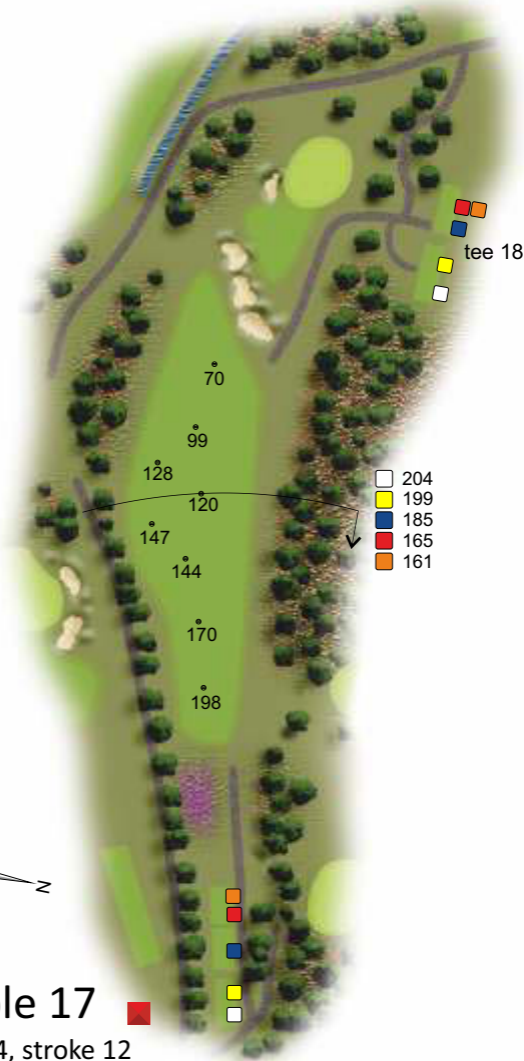


Pro-tip Jurrian van der Vaart

AFSLAG: Een lange par-5 onderweg naar het clubhuis, met veel hindernissen! Ik ga hier altijd voor birdie door mijn driver te slaan. De waterhindernis en out of bounds leiden af, ik mik op de bunker bij de green.

APPROACH: Als ik met mijn 2de slag naar de green kan, is er genoeg ruimte links. Pas bij een lay-up op voor de bunker links - houd hem hier iets kort ervoor. Rechts komt de waterhazard gevaarlijk naar binnen!

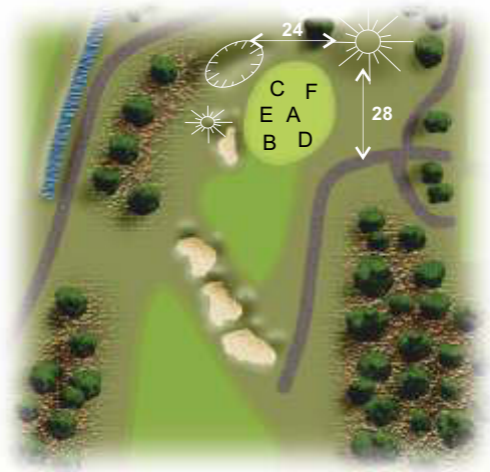
GREEN: De green is groot en heeft veel kleine slopes. Loop voor de zekerheid even rond de green, en maak die birdiekans af met een positieve putt.



Hole 17

par 4, stroke 12

- 324
- 319
- 305
- 285
- 281



Pro-tip Daan Huizing

AFSLAG: Voor de heren is een afslag van 200-220 meter ideaal. Verder afslaan maakt de fairway steeds smaller. Rechts zijn er overhangende takken, dus houd de linkerhelft van de fairway aan. Dit geeft een betere hoek naar de green.

APPROACH: De green is vrij vlak, dus aanvallen maar! Houdt goed de algemene windrichting in de gaten, want tussen de bomen kan de swirling wind makkelijk misleiden.



- 184
- 180
- 158
- 149
- 149

53

78



Hole 18

par 3, stroke 16

- 196
- 192
- 170
- 161
- 161